



DE LAZUUR VAN TIENEN

Wedstrijdreglement

De herders van De Lazuur
OPGEWEKTIENEN VZW

Inhoudstafel

Inhoudstafel	1
Doel en opzet	2
Wat is De Lazuur?	2
De Lazuur	3
De essentie van De Lazuur	3
Voorrondes	3
1. Oudste deelnemer	3
2. Mooiste schaap	3
3. Mooiste outfit	4
4. Mooist versierde wijk	4
5. De meest aanwezige contrei	4
Het parcours	4
De feestelijke intrede	5
Afspraken voor de loop	5
1. Lopers	5
2. Schaap	5
De behendigheidsproef	6
Het Schapenconclaaf	7
Wat is het Schapenconclaaf?	7
Wie doet mee aan het Schapenconclaaf?	7
Contreien	8
Afbakening	8
Wijzigingen	8
Samenwerking	8
Naamgeving	8
Kleuren	8
Kapitein & secondant	9
Ploegsamenstelling	9
Het Schaap	11
Vereisten van Het Schaap	11
Voorbeeld Volumes	11
1. Kubus	11
2. Balk	12
3. Bol	12
4. Cilinder	12
Algemene voorwaarden	13
Aansprakelijkheid	13
Verwerking persoonsgegevens	14
Contact	14
Annex 1 - Huidig deelnemende Contreien, hun ploegen en hun kleuren	15
Annex 2 - Afbakening van de contreien	16

Doel en opzet

Wat is De Lazuur?


De Lazuur van Tienen is een aflossingswedstrijd op de Kweikersdag tussen de Tiense 'contreien', de wijken en dorpen in en rond Tienen, met behulp van een zelfgemaakt schaap en heeft tot doel de samenhang en samenwerking tussen de buurten en dorpen te versterken en de fierheid over de stad aan te wakkeren.

De 10 deelnemers van één ploeg moeten elkaar aflossen door middel van het overdragen van een zelfgemaakt schaap over 10 rondes op de Grote Markt van Tienen.

Het 'schaapdragen' is hierbij een ludieke verwijzing naar het wapenschild en de geuzenaam voor Tienenaars; 'Schapenkoppen'.

'Lazuur' is een verwijzing naar het blauw uit het Tiense wapenschild en vlag.

Het evenement vindt elk jaar plaats binnen de Tiense stadsgrenzen als onderdeel van de festiviteiten rond de Kweikersdag, dat de zaterdag vóór 10 oktober gevierd wordt. Uitzondering vormt de editie 2026 wanneer het op 10 oktober zelf zal plaatsvinden.



De Lazuur is een initiatief van de burgerbeweging opgewekTienen vzw, in samenwerking met stad Tienen.

De Lazuur

De essentie van De Lazuur

De Lazuur is een aflossingswedstrijd met zelfgemaakte schapen dat jaarlijks doorgaat op de Kweikersdag, met name de zaterdag voorafgaand aan 10 oktober en plaatsvindt op de Grote Markt van Tienen. Uitzondering vormt de editie 2026 wanneer het op 10 oktober zelf zal plaatsvinden.

Elke deelnemende contrei vormt een ploeg en bouwt haar eigen schaap waarmee ze 10 rondes in de Arena moeten afleggen. De winnaar is de contrei wiens **laatste looper** als eerste met **het hele schaap** over de eindstreep loopt.

De winnende contrei wordt het Gouden Vaandel overhandigd op het podium, alsook een commemoratie-vlag voor elke looper van de ploeg.

Voorrondes

Alle contreien hebben de kans om voorsprong op te bouwen door deel te nemen aan de voorrondes. Dit zijn deelwedstrijden waarbij de winnaars een voorsprong kunnen verdienen dat overeenkomt met **10% van het parcours**.

Elke contrei kan **maximaal 2 voorsprongen verdienen**. Indien er een derde voorsprong gewonnen zou worden, dan wordt deze doorgegeven aan de volgende in rang van de deelwedstrijd.

De winnaars van elke categorie worden gehuldigd op de Kweikersdag.

De categorieën zijn :

1. Oudste deelnemer

De contrei met de oudste deelnemer krijgt een voorsprong.

1. Wordt bepaald op basis van de geboortedatum op de identiteitskaart
2. De oudste deelnemer moet gekend zijn voor het Schapenconclaaf
3. De bekendmaking van de voorsprong wordt op het Schapenconclaaf gedaan.
4. Contreien die een oudere deelnemer aanmelden na het Schapenconclaaf kunnen de voorsprong niet meer opeisen

2. Mooiste schaap

De contrei met het schaap dat als mooiste gestemd wordt tijdens het Schapenconclaaf krijgt een voorsprong.

1. De stemming gebeurt door de afgevaardigden van de contreien tijdens het Schapenconclaaf
2. Meerdere schapen kunnen deze prijs verdienen
3. De bekendmaking van de voorsprong wordt op het Schapenconclaaf gedaan

3. Mooiste outfit

De contrei met de outfit dat als mooiste gestemd wordt op de dag van de Lazuur krijgt een voorsprong.

1. Wordt bepaald door een onafhankelijke jury
2. De jury zal de contreien in hun box komen bewonderen tot 30 minuten voor het startschot
3. De bekendmaking van de voorsprong wordt voor het startschot gedaan

4. Mooist versierde wijk

De contrei met de mooist versierde wijk in de week naar aanloop van het Schapenconclaaf krijgt een voorsprong.

1. Een week voor de Kweikersdag moeten de versieringen klaar zijn. De exacte datum wordt elke editie bekend gemaakt.
2. Wordt bepaald door een jury op basis van een plaatsbezoek op een vooraf gecommuniceerd moment
3. De bekendmaking van de voorsprong gebeurt op het Schapenconclaaf gedaan

Versieringen die aangebracht worden in de contreien vallen onder de verantwoordelijkheid van de contrei.

Versieringen die aangebracht worden in de contreien vallen onder de verantwoordelijkheid van de contrei. Versieringen liefst aan private eigendommen, dus zeker niet aan verkeersborden, verkeerslichten, enz... Versieringen aan bomen mogen, maar geen inkepingen aanbrengen of nagels in bomen slaan.

Contreien kunnen steeds een drink, een barbeque, een feestje,... organiseren in de zomer of in aanloop naar De Lazuur toe. Voor een verzekering voor zo'n evenement verwijzen we graag naar de makkelijk aan te vragen gratis verzekering voor vrijwilligers, aangeboden door de Vlaamse Overheid: <https://www.vlaanderen.be/gratis-verzekering-voor-vrijwilligers>

En weet dat je altijd, via de stad Tienen een subsidie kan aanvragen voor een buurtinitiatief : <https://www.tienen.be/menu/vrije-tijd/evenementen/zelf-een-evenement-organiseren>

Maak daar zeker gebruik van!

5. De meest aanwezige contrei

De meest aanwezige contrei op De Lazuur krijgt een voorsprong.

1. Elke contrei krijgt door loting een deel van het parcours toegewezen langs het parcours om te versieren naar wens.
2. De versiering mag het zicht op het parcours niet belemmeren
3. Bovenop de versiering wordt ook het aantal supporters mee in rekening genomen voor de beslissing
4. Wordt bepaald door een onafhankelijke jury
5. De jury zal het parcours afgaan vanaf 1u voor het startschot

Het parcours

De wedstrijd vindt plaats op de Grote Markt van Tienen, het centrale, neutrale en heiligste punt van Tienen op de dag van De Lazuur.

Het parcours wordt in de open lucht opgesteld en is 250-300 meter lang. De inrichting wordt bepaald door de Herders (de organisatie achter de Lazuur), de betrokken stadsdiensten en de politie.

Elke ploeg wordt via loting een box toegewezen waar vanaf 2u voor de start van de wedstrijd enkel het schaap, de lopers en de ploegkapitein aanwezig mogen zijn

Op de dag van de wedstrijd kan elke contrei vrijblijvend het parcours verkennen en hun box en supporterszone aankleden.

De feestelijke intrede

Op de dag van de Lazuur lopen de deelnemende contreien mee in een stoet. Samen met hun schaap, vaandel, supporters en lopers begeleiden ze de Tiense reuzen in hun doortocht door de stad.

De winnaar van de vorige editie gaat met het Gouden Vaandel voorop. Op deze manier stellen de contreien zich voor aan het publiek en betreden ze samen de Arena op de Grote Markt. De aankomst van de stoet op de Grote Markt vindt ongeveer 1u voor de start van de Lazuur plaats, zodat er nog ruimte is om het parcours in te oefenen.

Afspraken voor de loop

De kapiteins van de verschillende ploegen worden in de weken voorafgaand aan De Lazuur op de hoogte gebracht van de praktische afspraken voor de wedstrijddag met onder andere:

- Locatie
- Plan van de Arena
- Timing
- Verdeling van de boxen
- Aanmelding van de ploeg

De algemene regels rond de loop worden hieronder opgenomen:

1. Lopers

- De ploeg moet in zijn volledigheid aangemeld worden voordat de wedstrijd van start gaat
- Alle lopers dienen over een identificatiemiddel te beschikken met hun geboortedatum op (identiteitskaart, rijbewijs, abonnement,...)
- Alle deelnemers moeten uitgedost zijn in de kleuren van hun contrei
- Elke ploeg blijft in zijn zone tot de volledige race gelopen is door alle deelnemers
- De jongste loper(s) start(en) de wedstrijd met buiknummer '1'
- De andere 9 loper vertrekken in oplopende volgorde van buiknummers
- Alle 10 geregistreerde lopers moeten het parcours afgelegd hebben
- Het hinderen van andere lopers is ten strengste verboden en beboet met straf tijd

- Begeleiders worden niet toegestaan op het parcours na het startschot, enkel in de box.

2. Schaap

- Op elk moment van de wedstrijd moet er fysiek contact zijn tussen minstens 1 deelnemer van de ploeg en het schaap van zijn team.
- Overdracht van het Schaap mag enkel IN de Box gebeuren
- Het schaap moet in zijn geheel over de eindstreep gedragen worden.
- Afgevallen stukken of verloren vulling mogen in een net of zak gestoken worden door de lopers en megedragen
- Bij twijfel of het schaap van de winnaar wel in zijn volledigheid finishte, zal het geheel opnieuw gewogen worden.

Het Schapenconclaaf

Wat is het Schapenconclaaf?

Het Conclaaf is de officiële start van de festiviteiten en vindt 1 week voor De Lazuur plaats.

Dit is het moment waarop afgevaardigden van alle contreien samenkomen om :

- te stemmen op 1 of meerdere van de deelwedstrijden voor de Lazuur.
- hun schaap te laten meten en wegen

De stemming gebeurt achter gesloten deuren en wordt geleid door een herder.

Wie doet mee aan het Schapenconclaaf?

Elke contrei stuurt een afgevaardigde om aan het conclaaf deel te nemen. Dit moet niet de Kapitein zijn.

Wie organiseert het Schapenconclaaf?

Het Schapenconclaaf wordt jaarlijks indien mogelijk door en in een andere contrei georganiseerd. De bedoeling is om de parels van Tienen te laten kennen aan het brede publiek.

We verwachten van de gastheer:

- Een unieke, originele, opvallende en/of leuke locatie waar het conclaaf in alle afzondering en sereniteit kan plaatsvinden
- De deelnemers en supporters van de andere contreien worden onthaald met een hapje en tapje
- Randanimatie om de spanning draagbaar te maken

Wat bieden de Herders van de Lazuur aan:

- Begeleiding in het organiseren indien gewenst
- Alle inkomsten van jullie activiteiten zijn integraal voor jullie eigen werking
- De kans om een verborgen parel binnen jullie contrei te delen met anderen
- Een geweldige, verbindende ervaring voor en tussen alle contreien

Contreien

Afbakening

Op basis van historische kaarten en de huidige wijk- en dorpswerkingen wordt Tienen stad en zijn deelgemeenten in zogeheten 'contreien' verdeeld. Deze zijn op kaart gezet en zijn, samen met een woordelijke beschrijving van de afbakening, te raadplegen in de appendix van dit reglement.

Wijzigingen

De afbakening van de contreien kan jaarlijks herzien worden door de Herders en zal steeds voorafgaan door een schriftelijke mededeling.

Elke contrei kan opmerkingen over de afbakening schriftelijk melden aan de Herders van de Lazuur, die ze zullen evalueren en weerhouden of weerleggen, afhankelijk van de situatie.

Contreien kunnen straten uitwisselen met andere contreien als onderdeel van de De Lazuur-wedstrijd. Intenties tot straatuitwisseling moeten telkens vóór 30 april aan de organisatie worden gecommuniceerd.

Uitwisselingen moeten plaatsvinden met onderlinge afstemming tussen twee wijken. De verdeling van contreien is beschreven op www.delazuur.be. Als de onderlinge afstemming geregeld is, moet de organisatie hiervan vóór 20 mei op de hoogte worden gesteld. Alle aanpassingen zullen aan de contreien worden gecommuniceerd.

De straatuitwisseling moet betrekking hebben op één of twee straten.

Andere wissels of het ontbreken van afstemming worden beslist in een apart contreienraad, d.i. een bijeenkomst van alle contreien met 1 stemgerechtigde vertegenwoordiger per contrei. Dit is met name ook van toepassing op afsplitsingen of fusies. De organisatie zal de contreienraad op een objectieve en constructieve manier leiden en indien nodig inplannen.

Contreienraad procedure:

- Voor de contreienraad wordt van elke contrei een vertegenwoordiger uitgenodigd.
- Een voorstel wordt aanvaard als het 60% van de aanwezige vertegenwoordigers haalt.

Samenwerking

Twee verschillende contreien krijgen de mogelijkheid om samen te werken en 1 ploeg te vormen. De regels hiervoor zijn:

- Maximaal 2 contreien kunnen 1 gemeenschappelijke ploeg vormen en voordragen
- De nieuw samengestelde ploeg is enkel geldig voor het huidige jaar

Een uitzondering op deze regels is enkel mogelijk mits goedkeuring van de andere deelnemende contreien.

Naamgeving

Elke contrei bepaalt zelf de naam van haar contrei en de deelnemende ploeg. Deze benamingen worden gebruikt in alle communicatie, cf. sociale media, loopstand, podium,...

De Herders vragen om rekening te houden met volgende elementen:

- De naam is een duidelijke referentie van de eigenheid van de contrei, of een bekende term voor het beschrijven van de regio in de volksmond
- Een contreinaam mag ook gebruikt worden als ploegnaam, maar is geen verplichting

Kleuren

Elke contrei bepaalt zelf zijn contreikleuren. Inspiratie hiervoor kan gehaald worden uit historische vlaggen, wapen- of familieschilden of iets anders dat de contrei typeert. De regels hiervoor zijn:

- Minimaal 2 kleuren
- Kleurcombinatie moet uniek zijn t.o.v. andere deelnemende contreien
- Tekeningen en symboliek mogen toegevoegd worden
- Politieke verwijzingen worden geweigerd
- Bestaande logo's of reclame worden geweigerd
- Bestaande wapen- en familieschilden moeten goedgekeurd worden door de Herders en rechthebbenden

Een overzicht van de bestaande contreien en hun kleuren kan in annex teruggevonden worden

Een aanvraag tot wijziging van reeds bestaande contreikleur dient schriftelijk te gebeuren bij de Herders van de Lazuur, met een duidelijke beschrijving van de nieuwe kleuren, eventuele symboliek en een motivatie voor de wijziging. De herders zullen deze evalueren en weerhouden of weerleggen, afhankelijk van de situatie.

Kapitein & secondant

Elke contrei stelt een Kapitein aan en een secondant. De taken van een Kapitein (en dus secondant) omvatten:

- Contactpersoon tussen de Herders en de Contrei
 - o E-mail
 - o Telefoon
 - o Mag bijkomende contactpunten toevoegen
- Verantwoordelijkheid voor de correcte ploegsamenstelling
 - o Zie paragraaf 'Ploegsamenstelling'
- Aanspreekpunt in de Box tijdens de Lazuur
- Aanduiden van een deelnemer aan het Schapenconclaaf
- Bepalen van de startvolgorde van de lopers
- Organiseren van preselekties voor de Ploegsamenstelling

Ploegsamenstelling

Elke deelnemende contrei moet een ploeg samenstellen van 10 lopers die moet voldoen aan volgende criteria:

- Som van alle leeftijden van de lopers moet minimaal 360 jaar zijn
- De leeftijd van de lopers op de dag van de wedstrijd geldt
- Minstens 1 loper bevatten in volgende leeftijdscategorieën:
 - o 0 – 10 jaar
 - Voor deze categorie zijn maximum 2 lopers toegestaan om het schaapdragen te vergemakelijken
 - Enkel de leeftijd en geslacht van de oudste loper wordt hiervoor in aanmerking genomen. Beide lopers tellen als 1 loper.
 - Beide lopers vertrekken samen en eindigen samen
 - Contrei kiest zelf of het schaap gezamenlijk gedragen wordt door de 2 lopers of doorgegeven tijdens het afleggen van de ronde
 - Alle andere regels voor lopers gelden
 - o 11 – 15 jaar
 - o 40+

- 55+
- 50/50 verdeling tussen mannen en vrouwen
- alle lopers moeten binnen de grenzen van de contrei wonen (zijnde hun domicilie daar hebben)
 - Elke contrei mag 1 loper uitnodigen van buiten zijn contreigrenzen, indien ze een aantoonbare band kunnen tonen met de contrei. Deze uitzondering moet schriftelijk gemeld worden aan de Herders van de Lazuur, die ze zullen evalueren en weerhouden of weerleggen
 - Bewoners van woon- en zorgorganisaties, geestelijke gezondheidszorg of andere organisaties met langdurig verblijf, moeten minstens 3 maanden voor de Lazuur daar woonachtig zijn om deel te mogen nemen.
 - Personen in co-ouderschap worden aanzien als bewoners van de contrei waarvoor ze deelnemen

Buiten deze contreien mag bij elke editie ook 1 zgn 'expatploeg' deelnemen met deelnemers die vroeger in Tienen gewoond hebben. De regels gelden ook voor hen. Ze dienen verder rekening te houden met:

- 1 van de lopers woont nog steeds in Tienen
- De prijs voor mooiste versierde contrei kan niet gewonnen worden

Om te mogen deelnemen aan het Schapenconclaaf moet de ploegsamenstelling ten laatste op 28 september door de Kapitein schriftelijk aan de Herders bezorgd worden samen met volgende gegevens van de lopers:

- Naam
- Voornaam
- Geboortedatum
- Adres
- ID van de oudste loper

Indien de contrei een persoon met een beperking wenst te laten deelnemen als loper, mag hiervoor een schriftelijke aanvraag met motivatie naar de Herders gestuurd worden zodat de haalbaarheid en veiligheid bekeken kan worden in nader overleg.

Eens de ploegsamenstelling ontvankelijk verklaard is door de Herders, kan deze enkel door overmacht gewijzigd worden na goedkeuring van de Herders. Alle voornoemde regels blijven van kracht.

De Herders vertrouwen erop dat de contreien zich houden aan deze afspraken. Indien er twijfel zou bestaan over de woonplaats van een lopen, staan de deelnemers toe dat hun persoonsgegevens door de Herders gecontroleerd worden. Ze dienen hiervoor ten allen tijde voor, tijdens en na de wedstrijd over een identiteitsbewijs te beschikken.

Het Schaaap

Vereisten van Het Schaaap

Volume	0,5 m ³	Dit is de minimale, centrale massa van het schaaap. Oren, poten en andere aanhangsels worden hierbij niet in rekening gebracht.
Gewicht	4 Kg	Dit is het minimumgewicht op moment van de weging op het Conclaaf.
Opbouw	Algemeen anatomisch correct : moet beschikken over 1 lichaam (centrale massa), 1 hoofd en 4 poten.	Het schaaap: - moet herkenbaar zijn als een schaaap - mag geen wielen bevatten - mag niet door een hulpmiddel verplaatst worden Een zekere vorm van dichterlijke vrijheid wordt toegelaten mits goedkeuring van het Schapenconclaaf.
Materialen	Naar goeiddunken van de Contrei	Uitzondering op (slacht)afval en echte dieren. Een schapenvel mag wel maar wordt niet aangemoedigd.
Naamgeving	Naar goeiddunken van de Contrei	Elk kindje heeft een naam nodig

Voorbeeld Volumes

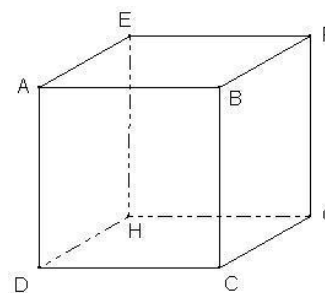
Om misverstanden te vermijden, lijsten we hieronder de meest voorkomende standaard vormen waaruit men kan vertrekken om een schaaap te bouwen. Dit is zeker geen vereiste maar zal gebruikt worden voor het berekenen van het volume van de centrale massa van het schaaap.

Let op: er wordt een duidelijk onderscheid gemaakt tussen volume en inhoud. Om te spreken van volume dient het schaaap, indien ondergedompeld in een vat met vloeistof, 0,5 m³ te verplaatsen. Een schaaap met een open vorm mag nog steeds, maar dient het juiste volume te zijn, en niet inhoud.

1. Kubus

Het volume van een kubus is ribbe³. Om tot een volume van 0,5 m³ te komen, neem je dus de 3^{de} machtswortel van het volume. Dit komt uit op 0,79 (of net geen 80 cm)

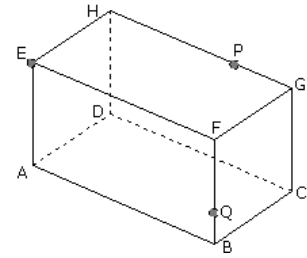
Dit betekent dus dat **een kubus van 0,5 m³ een ribbe (zijde) heeft van minimaal 79 cm!**



2. Balk

De balk is een variant van de kubus (en omgekeerd). Het volume wordt berekend aan de hand van het formule volume is **lengte x breedte x hoogte (L x B x H)**.

Enkele concrete afmetingen om tot een volume van 0,5 m³ te komen :



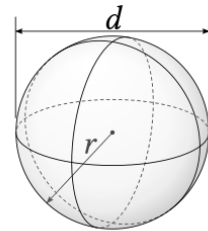
Lengte (m)	Breedte (m)	Hoogte (m)	Volume (m ³)
1,00	1,00	0,50	0,50
1,00	1,20	0,47	0,50
1,00	1,50	0,33	0,50
0,90	0,80	0,69	0,50

In de context van dit voorbeeld betekent dit dus **dat een balk met een grondvlak van 90 cm x 80 cm minstens 69 cm hoog moet zijn** om aan het minimum volume van 0,5 m³ te voldoen.

3. Bol

Het volume van een bol is $\frac{4}{3} \times \pi \times r^3$. Om tot een volume van 0,5 m³ te komen moet je straal r dus minstens 0,49 m bedragen.

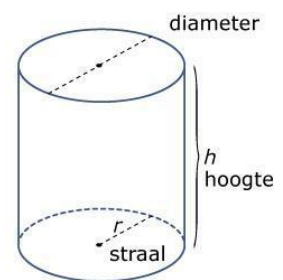
Dit betekent dus dat **een bol van 0,5 m³ een diameter heeft van minstens 98 cm**.



4. Cilinder

Het volume van een cilinder wordt berekend aan de hand van de formule $\pi \times r^2 \times \text{hoogte}$ (ofwel oppervlak grondvlak x hoogte)

Enkele concrete afmetingen om tot een volume van 0,5 m³ te komen :



Straal r (m)	Diameter (m)	Hoogte (m)	Volume (m ³)
0,30	0,60	1,77	0,50
0,40	0,80	0,99	0,50
0,50	1,00	0,63	0,50
0,60	1,20	0,38	0,50

Bij een cilinder heeft een relatief kleine toename van de diameter een grote impact op het volume.

Dit betekent dus dat **een cilinder van 0,5 m³ met een hoogte van 100 cm minstens een diameter van 80 cm moet hebben**.

Algemene voorwaarden

Deelname is gratis

OpgewekTienen vzw houdt als organisator toezicht op het correcte verloop van de wedstrijd. In geval niet aan alle voorwaarden van dit reglement zijn voldaan of in geval van misbruiken, misleiding, bedrog of kwade trouw, behoudt OpgewekTienen zich het recht voor om de betrokken deelnemer of ploeg uit te sluiten van de wedstrijd. De uitslag van de wedstrijd is bindend en onherroepelijk. Beslissingen tot aanduiding van winnaars zijn definitief en kunnen niet worden aangevochten.

Bij betwisting heeft de organisatie het laatste woord, met motivatie

De Organisatie heeft het recht om contrei-of ploegnamen te weigeren, met motivatie

Contreien die wensen deel te nemen aan de Lazuur kunnen zich melden bij de organisatoren via herders@lazuur.be. De organisatie kan ten alle tijden ploegen, alsook deelnemers, aanvaarden of weigeren.

Alle ploegsamenstellingen worden door de organisatie geheim gehouden tot de dag van de Lazuur.

OpgewekTienen behoudt zich het recht om de wedstrijd of een deel ervan te wijzigen, uit te stellen of in te trekken indien de omstandigheden dit vereisen. De organisatie heeft het recht de reglementen indien nodig aan te passen. Aanpassingen zullen per mail doorgestuurd worden naar alle ploegkapitein en secondanten. Op de website van de Lazuur (lazuur.be) zal steeds het geldende reglement gepubliceerd staan.

Aansprakelijkheid

OpgewekTienen is niet verantwoordelijk voor mogelijke schade, lichamelijke letsels of ongevallen die zich zouden kunnen voordoen tijdens de voorbereidingen op de Lazuur of deelname aan preselecties. Tijdens de Lazuur op de Kweikersdag is er voor de deelnemers (de lopers/schaapdragers) van elke contrei een ongevallenverzekering en verzekering burgerlijke aansprakelijkheid voorzien. De organisatie wenst evenwel op volgende punten te wijzen:

- sporten dient op een verantwoorde manier te gebeuren.
- een goede voorbereiding op het evenement is noodzakelijk.
- er wordt de deelnemers aangeraden een voorafgaand onderzoek te laten plaatsvinden bij de huisarts.

Met hun deelname verklaart de contrei (inclusief de schapdragers) zich akkoord met het volledige reglement.

OpgewekTienen is niet aansprakelijk voor incidenten die zouden voortkomen uit het aanvaarden van de prijs door de winnaar.

Verwerking persoonsgegevens

De persoonsgegevens van de deelnemers worden door opgewekTienen in een bestand opgenomen. Deelnemers gaan er door hun deelname mee akkoord dat zij eventueel met foto en een verwijzing naar de contrei waar ze wonen kunnen verschijnen op de website en andere online kanalen (zoals Instagram, Facebook, ...). Dit geldt ook voor opname in de regionale pers als (film)reportages van de voorbereidingen en de wedstrijd zelf.

De organisatie wenst iedereen een fijne Lazuur en een schitterende Kweikersdag.

Contact

OpgewekTienen vzw
Groenhofstraat 36
3300 Tienen

Herders@lazuur.be

www.lazuur.be

Algemene organisatie - Chris - 0491 25 60 55
Reglement - Beerke - 0468 21 08 66
Schaap - Mark - 0487 90 67 19

Annex 1 - Huidig deelnemende Contreien, hun ploegen en hun kleuren

Naast de onderstaande contreien wordt er 1 expatploeg toegelaten bestaande uit voormalige Tienenaars (zie boven)

Contrei	Ploeg	Kleuren
Gigi	Gigi	Rood - Goudgeel
VeDoVe	Eendracht vooruit VeDoVe	Zwart - Geel - Wit
Drakendorp	Getedragen	Groen - Zwart - Oranje
Galgeveld	Galgeveld	Rood - Geel - Wit
Het Zesde Element	Het zesde element	Blauw - Rood - Zwart
Het D.O.K. van Tienen	D.O.K.	Groen - Wit - Zwart
Grimde	Het Legioen van Burrus	Wit - Blauw - Bruin
Potterie-Paterskerk	Potterie-Paterskerk	Blauw - Wit - Groen
Mulk - Overlaar	Mulk Overlaar	Limoengroen - kwartsietgrijs
Den Ijzerenweg	Ridders van den Ijzerenweg	Grijs - Wit - Oranje
Kumtich	Team Kumtich	Oranje - Wit
Oplinter	Oplinter	Geel - Blauw
Meer-Goetsenhoven	Meer-Goetsenhoven	Goud - Zwart
Het Dertiende Contrei (Hakendover-Wulmesum))	Het Dertiende Contrei	Geel - Blauw - Wit
Oorbeek	Oorbeek	Geel - Hemelsblauw
Vianderwijk	Viander	Rood - Wit
Vissenaken	De Frisse Snaken	Rood - Blauw
't Apenland (Bost)	't Apenland	Rood - Groen
Sint-Margriete-Houtem	Ntb	Ntb

Annex 2 - Afbakening van de contreien

Groot-Tienen is verdeeld in 19 contreien

Inwoners van straten op de grens tussen contreien mogen kiezen bij welke van deze contreien ze aansluiten. De Grote Markt is - als locatie waar de wedstrijd plaatsvindt - neutraal terrein. Inwoners van de Grote Markt mogen aansluiten bij een contrei naar keuze.

Zie ook kaart: [Contreien De Lazuur - Google My Maps](#)

Contrei	Afbakening
Gigi	Albertvest (binnenring), Danebroekstraat, Delpoortestraat, Dr Geensstraat, Gilainstraat, Heistraat, Ijzerstraat, Kabbeekvest (binnenring), Ketelmakersstraat, Kliniekstraat, Kloostergang, Leuvensestraat, Oude Leuvensestraat, Oude Vestenstraat, Raeymaekersvest, Strijdersstraat, Violetstraat, Waaibergstraat, Withuisstraat (binnenring), Zegestraat
VeDoVe	Ark Van Noëstraat, Academiestraat, Alexianenweg, Kalkmarkt, Croonestraat, Donystraat, Eeuwfeeststraat, Generaal Guffenstraat, Hennemarkt, Kattestraat, Kapelstraat tussen Donystraat en Veldbornstraat, Kleine Kattestraat, Leopoldvest (binnen- en buitenring, inclusief residentie Beatrijs), Liefdestraat, Nieuwstraat, Ooievaarsstraat, Oorlogsvrijwilligersstraat, Sliksteenvest (binnenring), Spiegelstraat, Trapstraat, Veldbornstraat
Drakendorp	Beauduinstraat, Broekstraat, Beggaardenstraat, Bergévest (binnenring), Bostsestraat vanaf kruising Vinckenboschvest en Moespikvest tot Torsinplein, Hoegaardenstraat, Huidvetterstraat, Driemolenstraat, Gasthuismolenstraat, Goossensvest, Grote Bergstraat, Meendijkstraat, Minderbroederstraat, Oude Kleerkoperstraat, Peperstraat, Hoegaardenstraat, Kapelstraat tussen Donystraat en Kapucijnenplein, Kapucijnenhof, Kapucijnenplein, Kapucijnenstraat, Kleine Bergstraat, Kloosterhof, Kortestraat, Lombardstraat, Moespikvest, Paardebrugstraat, Reizigersstraat, Sacreasang, Sint-Helenavest, Sint-Jorisplein, Sint-Katharinastraat, Torsinplein, Veemarkt, Vinckenboschvest (binnenring), Wolmarkt
Galgeveld	Breistemstraat, Elsenbosveld, Elsenbosweg, Galgestraat, Grote Breistemstraat, Hortensialaan, Kaasweg, Leuvenselaan (kant Galgeveld) vanaf kruising met Withuisstraat tot aan kruising Westelijke Ring, Leuvenselaan (kant Colruyt) vanaf Griipenveldstraat tot aan kruising Westelijke Ring, Merelhof, Oude Aarschotsebaan, Schansstraat, Seringenhof, Swinnenstraat, Van Dormaelstraat, Veldstraat, Verzetstraat, Withuisstraat (buitenring), Zijpstraat
Het Zesde Element	Aarschotsesteenweg tot kruising met Deken Rochettelaan, Acacialaan, Albertvest (buitenring), De Scheper, Deelberg, Kasteelstraat, Krekeldreef, Park Nieuwen Hoven, Park Passionisten, Pollepelstraat, Rozenhof, Soesterlaan, Valkenswaardlaan, Vissenakenstraat tot kruising met Deelberg, Vogelzangstraat, Watertorenstraat
Het D.O.K. van Tienen	Gebied tussen Dietsesteenweg tot aan kruising met Houtenveldweg, Noordgrens afgebakend door Houtenveldweg en Dwarsweg, Oplintersesteenweg (enkel Westzijde, richting Houtemstraat), Kabbekvest (buitenring)

Vianderwijk	Gebied tussen Oplintersesteenweg (zijde Viander) tot aan kruising met Grensstraat, Grensstraat, Industriepark, Slachthuisstraat en Leopoldvest/Sliksteenvest (deze 2 vesten behoren evenwel tot contrei VeDoVe)
Grimde	Gebied tussen Slachthuisstraat/Industriepark (behorende tot contrei Bruynissem), Oude Getestraat, Oude Spoorweg, Ambachtenlaan, Oostelijke Ring, Zuidelijke Ring tot aan spoorlijn, zone Suikerraffinaderij, Vinckenboschvest (buitenring)
Potterie-Paterskerk	Gebied ten Noorden van de splitsing Spanuit en Outgaardenstraat en Spanuitpad tot aan de Moespikvest met Paterskerk en het Begijnhof.
Mulk-Overlaar	Gebied tussen E40, Invalsweg tot aan kruising met spoorweg, spoorweg volgend tot kruising met Viaductstraat, Grijpenveldstraat tot aan kruising Walstraat, site Affilips, Driebek (behorende tot contrei Oorbeek). Mulkstraat evenwel volledig.
Den Ijzerenweg	Astridvest, Avendorenstraat, Berkenhof, Distelstraat, Goossensvest, Leuvenselaan tot aan kruising met de Grijpenweg (behalve stuk tussen Withuisstraat en Westelijke Ring, kant Galgeveld), Westelijke Ring, site Affilips, Grijpenveldstraat, Martelarenplein, Papanekelderstraat, Rijschoolstraat, Sint-Martinusstraat, Spikdorenstraat, Steenwegstraat, Tramstraat, Vierde Lansierslaan, Zijdelingsestraat
Kumtich	Gebied tussen Westelijke Ring met kruising Mene, Mene tot aan E40, E40 tot aan grens Stad Tienen, grens stad Tienen volgend tot aan Breisembroekstraat, Breisembroekstraat tot aan kruising met Wolmersweg richting Vossekortweg, Vossekortweg, Kumtichstraat, Bijvoordseweg, Kleinbeek tot aan Kruising Westelijke ring, Westelijke ring tot aan kruising met Mene
Vissenaken	Gebied tussen Breisembroekstraat, grens stad Tienen volgend tot aan Lindestraat, Lindeboonweg, Vissenakenstraat, Watertorenstraat en Deken Rochttelaan (behorende tot contrei het Zesde Element i), Kaasweg, Kumtichstraat, Vossekotweg richting Breisembroekstraat
Sint-Margriete-Houtem	Gebied tussen Vissenakenstraat , Lindeboomweg, Lindestraat, grenzen Stad Tienen volgend, Uilstraat, Uilstraat tot aan kruising Herestraat, over velden richting Windmolenstraat, Oplintersesteenweg tot aan kruising met Dwarsstraat (behorende bij contrei DOK), Houtelveldweg en Deelberg (behorende bij contrei Zesde Element)
Oplinter	Gebied tussen Grensstraat (behorende aan contrei Bruynissem), Oude Getestraat, bezinkingsputten, Oude Spoorweg, grens Stad Tienen tot aan Uilstraat, Uilstraat, Windmolenstraat en Oplintersesteenweg tussen Windmolenstraat en Grensstraat
De Dertiende Contrei Hakendover-Wulmersum	Gebied tussen Oude Spoorweg, grens Stad Tienen tot aan spoorlijn, spoorlijn tot aan Houbaertstraat, Ranshovenstraat tot aan kruising met Ranshovenveld, Bameling, Bostveld, Zuidelijke Ring, Oostelijke Ring en Ambachtenlaan (behorende tot contrei Grimde)
Goetsenhoven-Meer	Gebied met E40 tussen grens Stad Tienen en kruising met Lange Steen, lijn tussen Langesteen en Bameling, Ranshovenveld, Houbaertstraat tot

	aan grens Stad Tienen deze volgend tot aan E40
't Apenland (Bost)	Gebied tussen Invalsweg met ten Noorden van de Zuidelijke Ring een grenslijn vormend tussen de kruising van Outgaardenstraat met het Spanuit richting Spanuitweg naar het Klein Spanuit (deze behorend tot 't Apenland tot het asfalt van kleur wijzigt, cf oude gemeentegrens), Bostveld, lijn tussen Bameling en Langesteen aan kruising met Waterplankstraat, Langesteen tot kruising met Aststraat, lijn richting E40
Oorbeek	Gebied tussen Dievendal, Driebek, Westelijke Ring tot aan kruising met Mene, Mene volgend tot aan E 40, E40 tot lijn Dievendaal/Driebek